 Ministerstwo Zdrowia	ANALIZA SYSTEMU ePŁOZ POD KĄTEM INTEGRACJI Z RPWDL			
	Wersja 1.0	14.03.2022 r.	Strona 1 z 8	

INSTRUKCJA LOGOWANIA I MIGRACJI DANYCH UŻYTKOWNIKA W SYSTEMIE RPWDL POPRZEZ PLATFORMĘ e-PŁOZ

Opracowanie na podstawie danych RPWDL:

Dariusz Szmechtig, analityk biznesowy w projekcie RPWDL, CeZ

Kierownik projektu RPWDL, Jarosław Rostkowski, CeZ

 Ministerstwo Zdrowia	ANALIZA SYSTEMU ePŁOZ POD KĄTEM INTEGRACJI Z RPWDL			 ceZ Centrum e-Zdrowia
	Wersja 1.0	14.03.2022 r.	Strona 2 z 8	

Spis treści

WSTĘP.....	3
LOGOWANIE	4
REJESTRACJA NOWEGO UŻYTKOWNIKA	5
MIGROWANIE KONTA RPM/RPZ	6
UWAGI KOŃCOWE.....	8

 Ministerstwo Zdrowia	ANALIZA SYSTEMU ePŁOZ POD KĄTEM INTEGRACJI Z RPWDL			 Centrum e-Zdrowia
	Wersja 1.0	14.03.2022 r.	Strona 3 z 8	

WSTĘP

Niniejszy dokument opisuje zmiany w logowaniu jakie nastąpią w momencie przełączenia RPWDL na logowanie za pomocą platformy e-PŁOZ (<https://eploz.ezdrowie.gov.pl>)


Logowanie do RPWDL będzie możliwe wyłącznie za pomocą ww platformy z użyciem:

- obecnego konta e-PŁOZ o ile użytkownik takie konto posiada
- nowego konta e-PŁOZ, jeśli użytkownik takiego konta jeszcze nie posiadał. Założenie konta e-PŁOZ można dokonać pod ww. linkiem.

Dotychczasowi użytkownicy RPWDL będą mieli możliwość zmigrowania swoich uprawnień. Proces ten opisany jest w kolejnych rozdziałach niniejszej instrukcji.

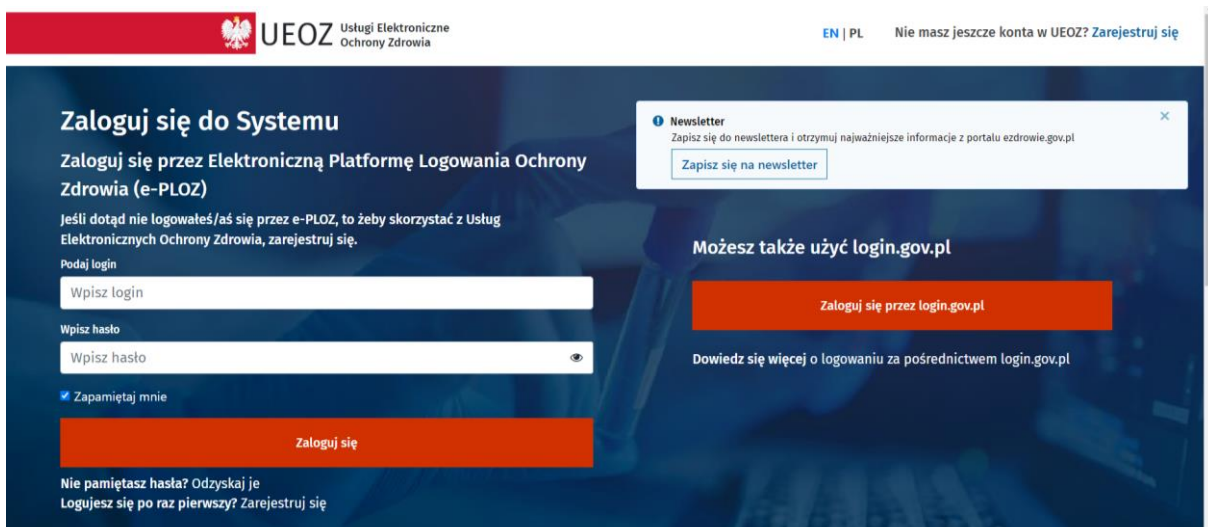
LOGOWANIE

Przycisk logowania dostępny jest na górnej belce ekranu. Po kliknięciu przycisku *Zaloguj się* zostaniemy przeniesieni do e-PŁOZ.




The screenshot shows the RPWDL website interface. At the top, there is a red header with the Polish coat of arms and the text "RPWDL Rejestr Podmiotów Wykonujących Działalność Leczniczą". To the right of the header is a green button labeled "Zaloguj się". Below the header, there is a navigation menu on the left with items: "Strona główna", "Wyszukiwarki -", "Pliki do pobrania", "Informacje o rejestrze", "Polityka prywatności", "Częste pytania (FAQ) -", and "Kontakt -". The main content area features a search bar and four search filters: "Wyszukiwanie Podmiotów Leczniczych", "Wyszukiwanie Praktyk Zawodowych Lekarzy i Lekarzy Dentystów", "Wyszukiwanie Praktyk Zawodowych Pielęgniarek i Położnych", and "Wyszukiwanie Praktyk Zawodowych Fizjoterapeutów". Below the search filters is a section titled "Aktualności" with a pagination control (1, 2, 3, 4, 5, 6, 7) and a notice: "Uwaga, czasowe utrudnienia w przetwarzaniu wniosków. Szanowni Państwo, Uprzejmie informujemy, że ze względu na planowane prace modernizacyjne, wystąpi przerwa w dostępie do usług REGON w dniu 11.02.2020 (wtorek), w godz. 16:00 - 19:00. M.in. będzie przerwa w dostępie do usługi sieciowej rejestru REGON (BIR1). Przepraszamy za potencjalne niedogodności z tego powodu." At the bottom right of the notice, it says "dodano [2020-02-11] - zaktualizowano [2020-02-11]". Below the notice is another bullet point: "Opłata za wpis do Rejestru Praktyk Zawodowych".

 Ministerstwo Zdrowia	ANALIZA SYSTEMU ePŁOZ POD KĄTEM INTEGRACJI Z RPWDL			 Centrum e-Zdrowia
	Wersja 1.0	14.03.2022 r.	Strona 4 z 8	



W przypadku gdy użytkownik nie posiada konta e-PŁOZ powinien utworzyć takie konto klikając na linku *Zarejestruj się* a następnie postępując zgodnie z instrukcjami na ekranie opisanymi w rozdziale **REJESTRACJA NOWEGO UŻYTKOWNIKA.**

W przypadku gdy użytkownik posiada konto e-PŁOZ powinien zalogować się poprzez podanie Loginu i Hasła bądź przy użyciu login.gov.pl i przejść do rozdziału **MIGROWANIE KONTA RPM/RPZ.**

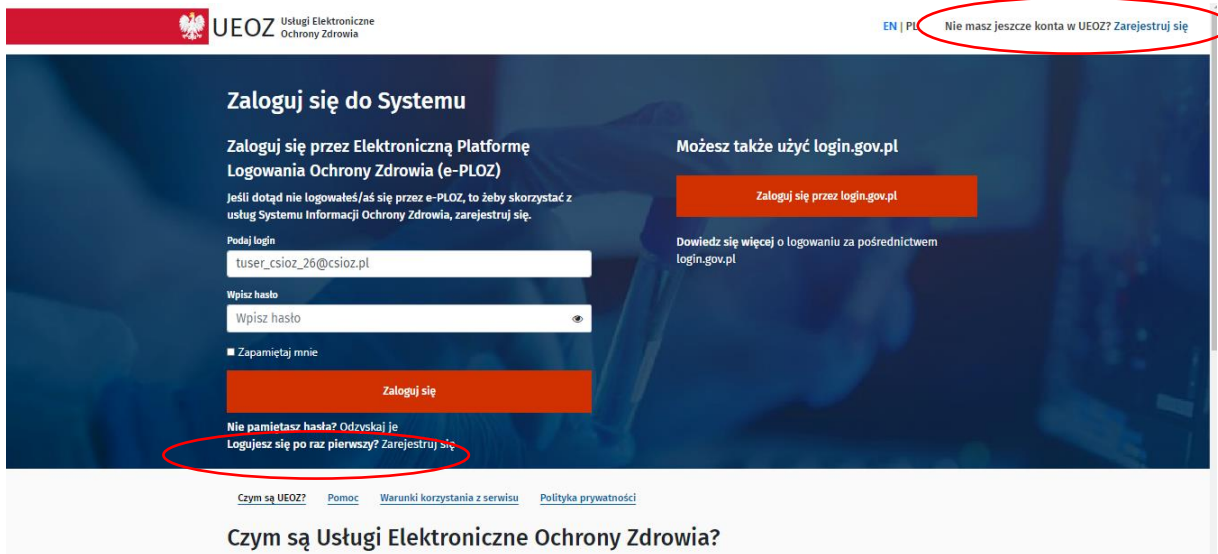
 Ministerstwo Zdrowia	ANALIZA SYSTEMU ePŁOZ POD KĄTEM INTEGRACJI Z RPWDL			 Centrum e-Zdrowia
	Wersja 1.0	14.03.2022 r.	Strona 5 z 8	

REJESTRACJA NOWEGO UŻYTKOWNIKA

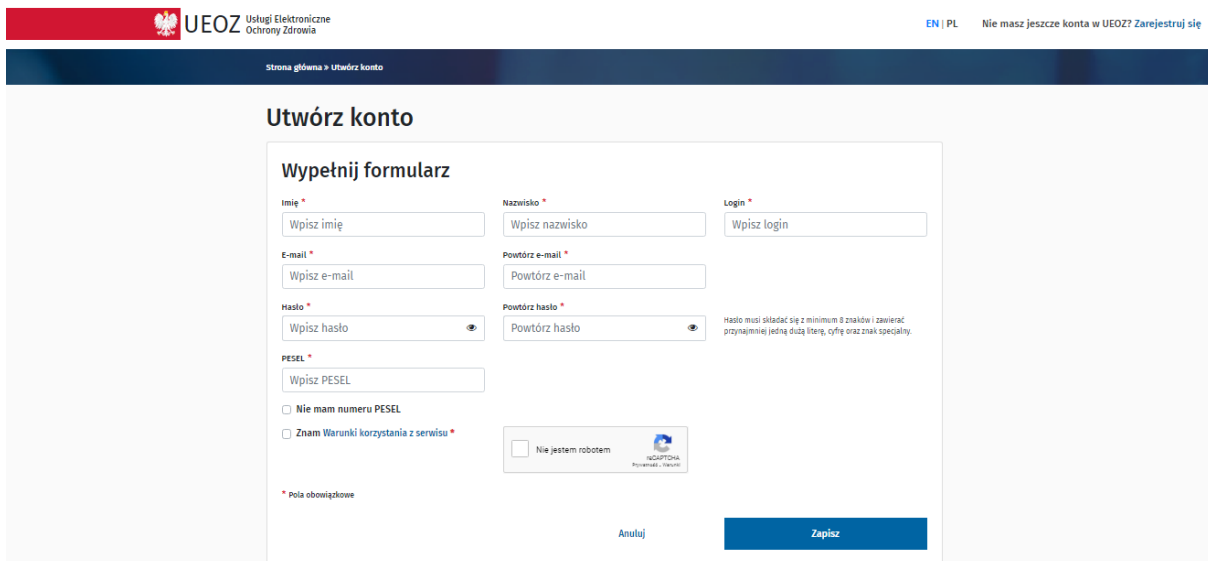
W przypadku gdy jesteś nowym użytkownikiem e-PŁOZ skorzystaj z funkcji: *Nie masz jeszcze konta w UEOZ? Zarejestruj się*. Znajduje się ona na górnej belce w prawym rogu.

Konto możesz również utworzyć korzystając z funkcji na ekranie głównym: *Logujesz się po raz pierwszy? Zarejestruj się*

Instrukcja e-PŁOZ dostępna jest pod linkiem *Instrukcja* na dolnej belce ekranu.



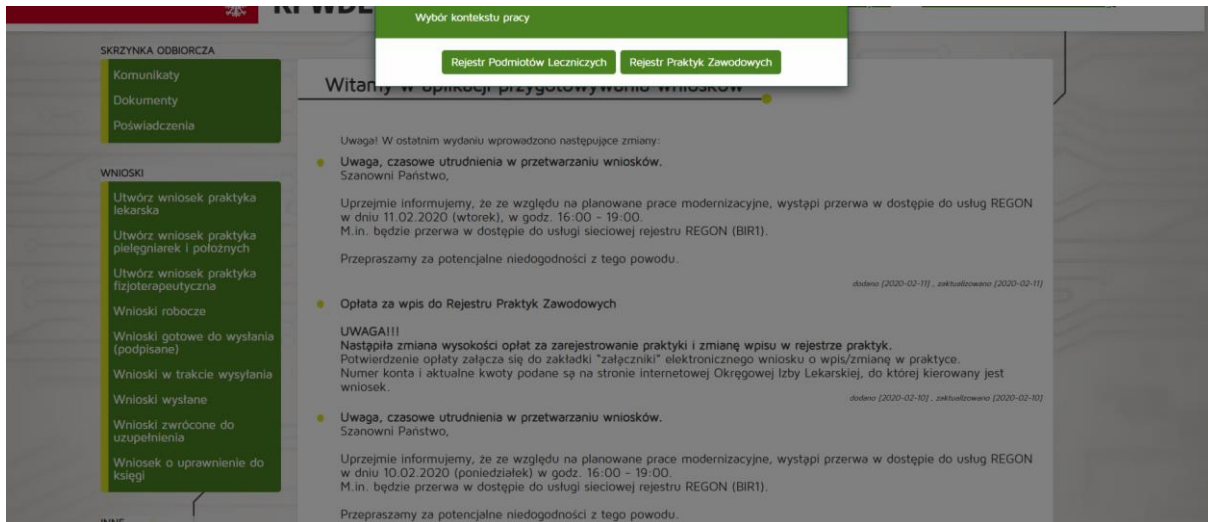
Po kliknięciu w przycisk funkcyjny *Zarejestruj się* pojawi się okno rejestracji:



Wszystkie pola z * to pola obowiązkowe. Należy je wypełnić.

MIGROWANIE KONTA RPM/RPZ

Po zalogowaniu poprzez e-PŁOZ zostaniemy przekierowani na stronę RPWDL gdzie możemy wybrać kontekst w jakim chcemy pracować.



Aby zmigrować uprawnienia należy kliknąć przycisk zmigruj uprawnienia:

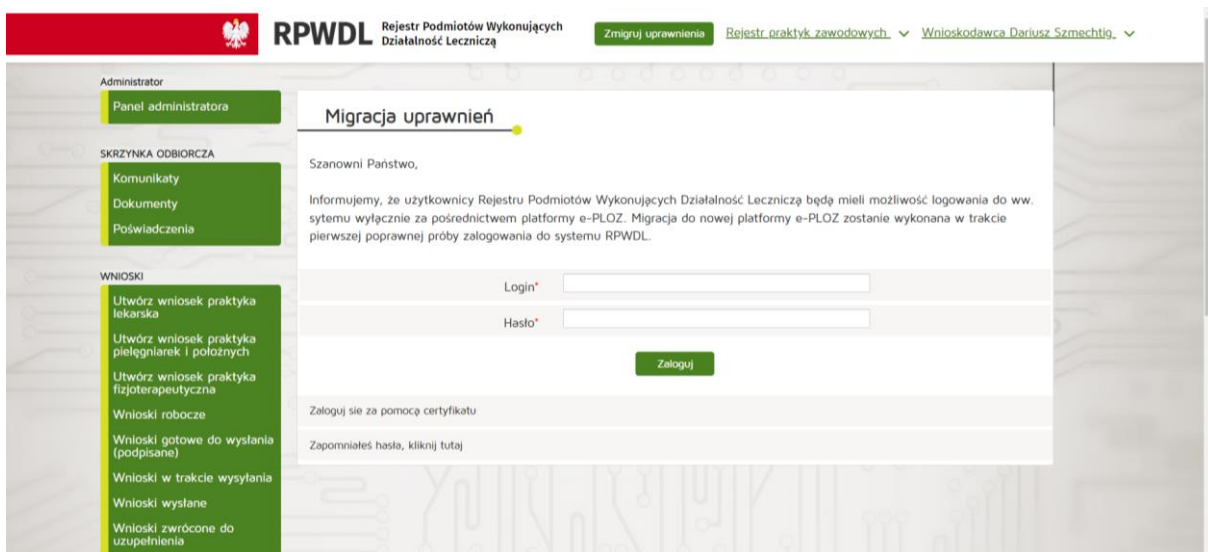


 Ministerstwo Zdrowia	ANALIZA SYSTEMU ePŁOZ POD KĄTEM INTEGRACJI Z RPWDL			 Centrum e-Zdrowia
	Wersja 1.0	14.03.2022 r.	Strona 7 z 8	

Zostaniemy przeniesieni na stronę gdzie należy podać swój dotychczasowy login i hasło do systemu RPWDL.

Jeżeli użytkownik zapomniał swoich danych logowania, to aby dokonać migracji posługując się starymi danymi (z LDAP) należy te dane odzyskać.

Funkcja „zapomniałeś hasło, kliknij tutaj” zadziała w przypadku wpisania poprawnego loginu. W celu uzyskania loginu używanego przed zmianą sposobu logowania należy przesłać zapytanie na adres pomocy technicznej rpwdl@cez.gov.pl



RPWDL Rejestr Podmiotów Wykonujących Działalność Leczniczą

Zmigruj uprawnienia | Rejestr praktyk zawodowych | Wnioskodawca Dariusz Szmechtig

Migracja uprawnień

Szanowni Państwo,

Informujemy, że użytkownicy Rejestru Podmiotów Wykonujących Działalność Leczniczą będą mieli możliwość logowania do ww. systemu wyłącznie za pośrednictwem platformy e-PŁOZ. Migracja do nowej platformy e-PŁOZ zostanie wykonana w trakcie pierwszej poprawnej próby zalogowania do systemu RPWDL.

Login*

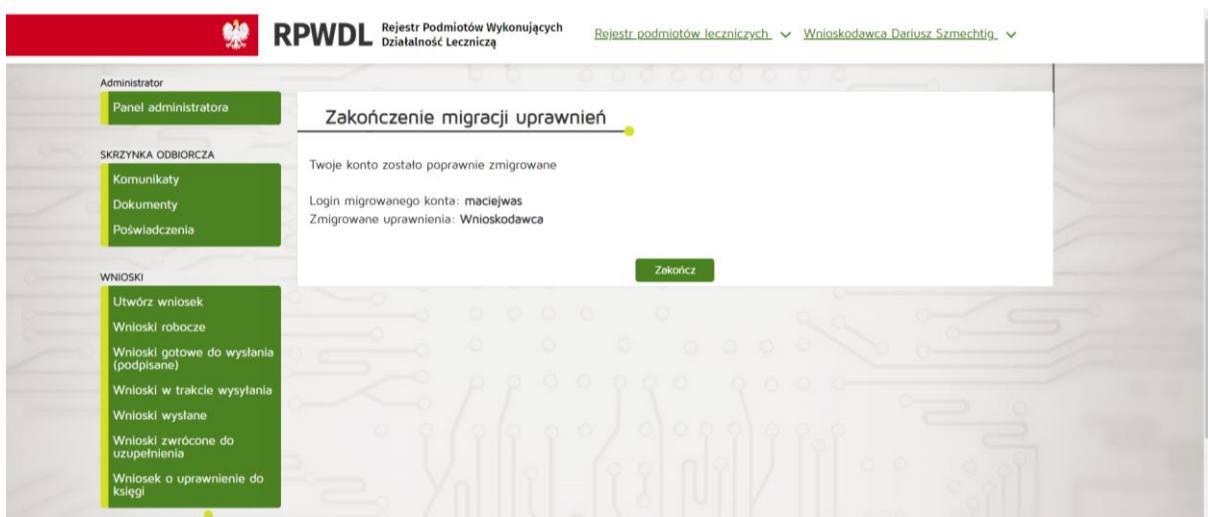
Hasło*

Zaloguj

Zaloguj się za pomocą certyfikatu

Zapomniałeś hasła, kliknij tutaj

Po wpisaniu poprawnych danych i kliknięciu przycisku *Zaloguj* uprawnienia zostaną zmigrowane.



RPWDL Rejestr Podmiotów Wykonujących Działalność Leczniczą

Rejestr podmiotów leczniczych | Wnioskodawca Dariusz Szmechtig

Zakończenie migracji uprawnień

Twoje konto zostało poprawnie zmigrowane

Login migrowanego konta: maciejwas

Zmigrowane uprawnienia: Wnioskodawca

Zakończ

 Ministerstwo Zdrowia	ANALIZA SYSTEMU ePLOZ POD KĄTEM INTEGRACJI Z RPWDL			 ceZ Centrum e-Zdrowia
	Wersja 1.0	14.03.2022 r.	Strona 8 z 8	

UWAGI KOŃCOWE

Migracja uprawnień dostępna jest dla użytkowników Rejestru Podmiotów Leczniczych oraz dla użytkowników Rejestru Praktyk Zawodowych.

W ramach danego Rejestru użytkownik może przypisać do swojego konta e-PLOZ zarówno uprawnienia do księgi podmiotu leczniczego jak i do księgi praktyki zawodowej. W takim przypadku należy wykonać migrację dwukrotnie, raz w kontekście podmiotu leczniczego a następnie w kontekście praktyki zawodowej.

W przypadku kiedy użytkownik nie miał zarejestrowanego/aktywnego konta w systemie RPWDL, a miał zarejestrowaną księgę to po utworzeniu konta w Eploz i zalogowaniu się do systemu RPWDL powinien wystąpić z wnioskiem do organu rejestrowego o nadanie uprawnień do księgi rejestrowej.